

CyberLink



U 通訊企業版 |
U Messenger for Corporate



針對企業用戶之商務溝通所需
提供企業專屬的雲端溝通工具



私人通訊軟體應用在商務溝通上的問題

私人通訊軟體 使用問題

公私帳戶不分，要求員工使用真名造成困擾

群組名單非由公司帳號管理，無法自動更新

雲端訊息或檔案，數週內消失無法下載

沒有組織後台做統一管理

安全性低，公司機密無保障

視訊會議無法分享桌面與聲音

U通訊企業版 解決辦法

由公司帳戶email認證加入

整合企業帳戶，直接同步更新群組名單

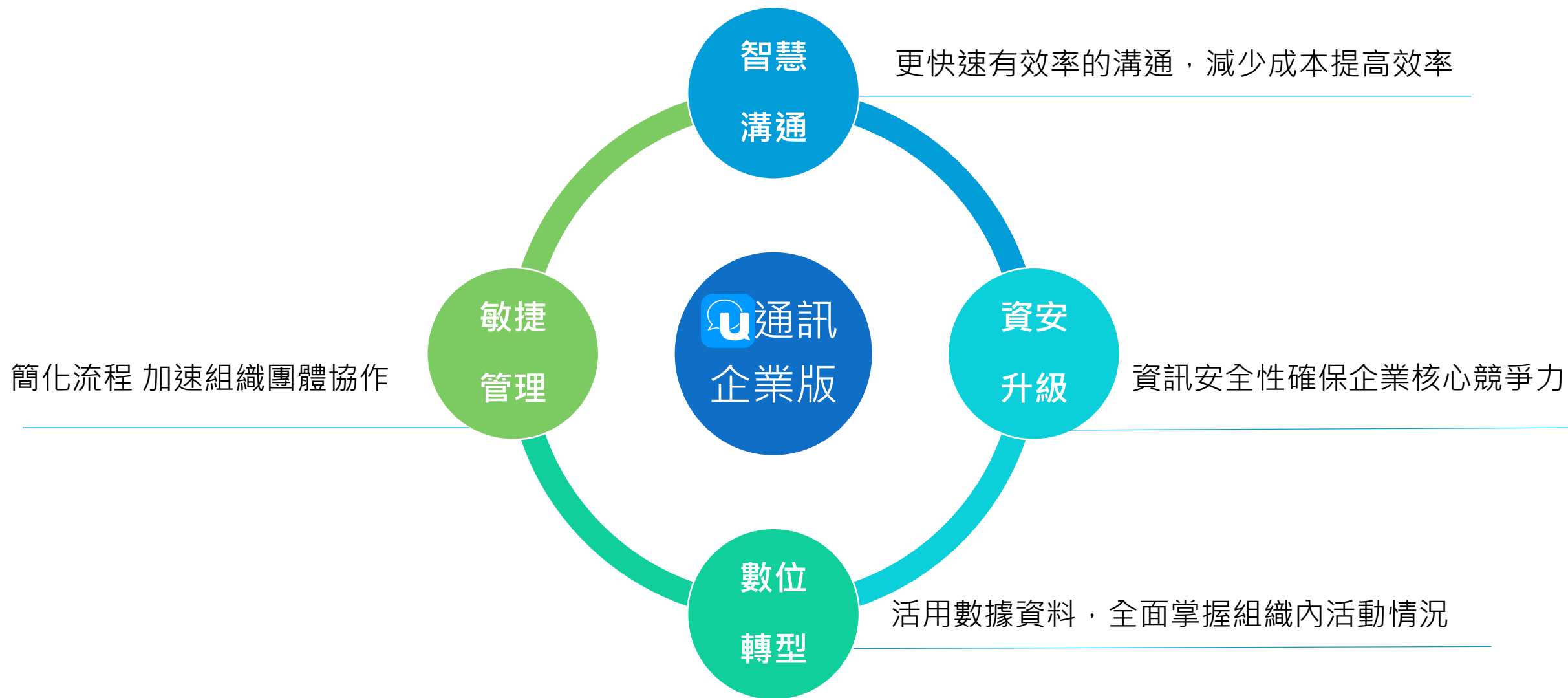
雲端訊息可保留至5年，雲端空間達4 GB

組織管理後台掌握企業使用情形

通過資安認證，企業資訊有保障

高品質視訊會議 可分享桌面與聲音

U 通訊企業版為何是企業的最佳通訊工具





U 通訊 企業版 專屬功能

企業帳戶整合



與企業AD帳號同步
管理更方便

群組管理功能



後台設定聊天群組，自動
同步組織成員

高品質視訊會議



輕鬆進行群組
高品質視訊會議

企業公告系統



企業專屬官方帳號
公告即時布達

資安升級



通過「行動應用資安聯盟」
認證，提供端對端加密

監控使用狀態



專屬企業後台
監控使用狀態

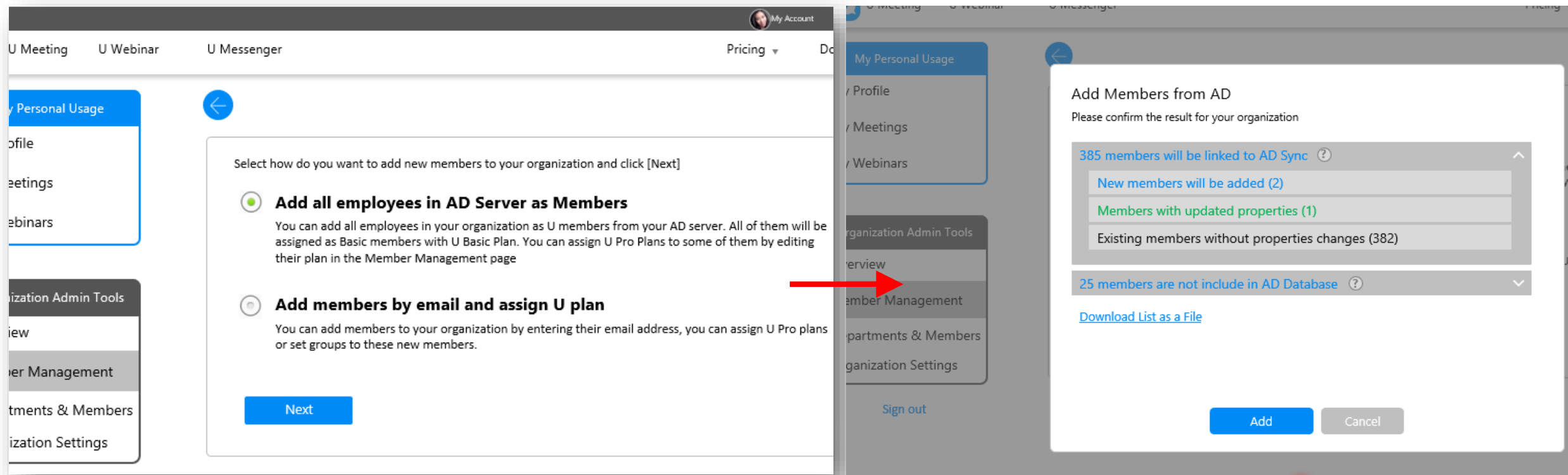
雲端資料保存



雲端訊息可保留至5年
雲端空間達4 GB

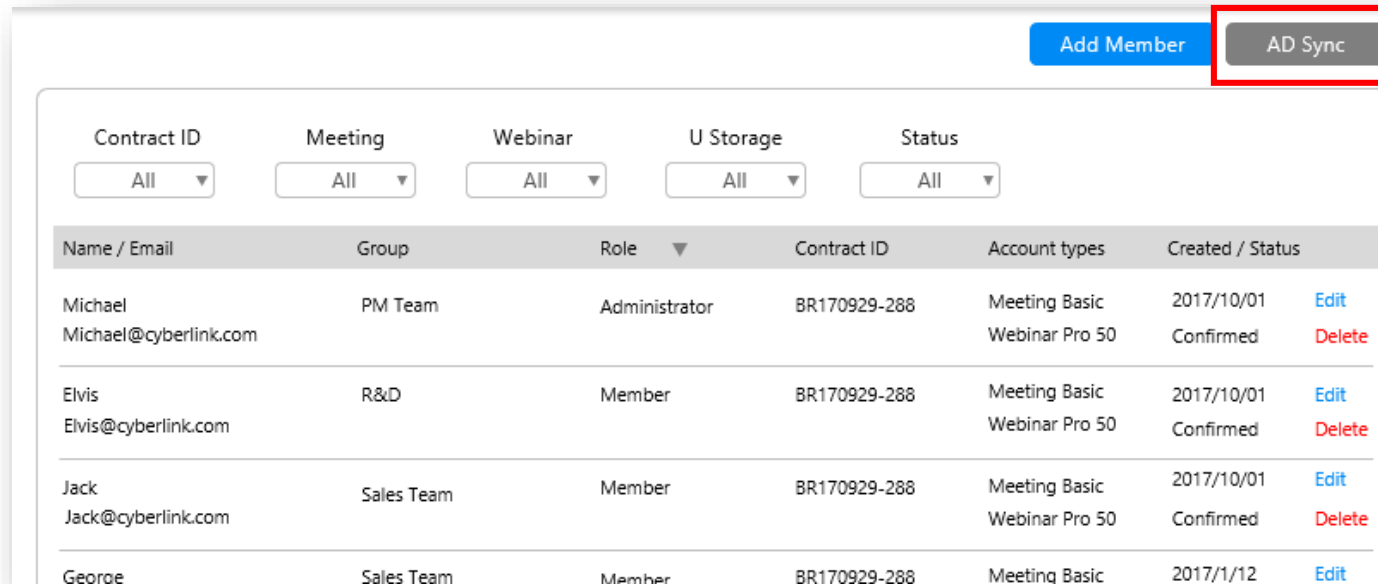


企業帳號整合- AD同步



管理員可利用AD同步功能，透過AD新增U組織帳號成員。
便於企業管理員一次同步新增企業帳號用戶。

企業帳號整合- AD同步



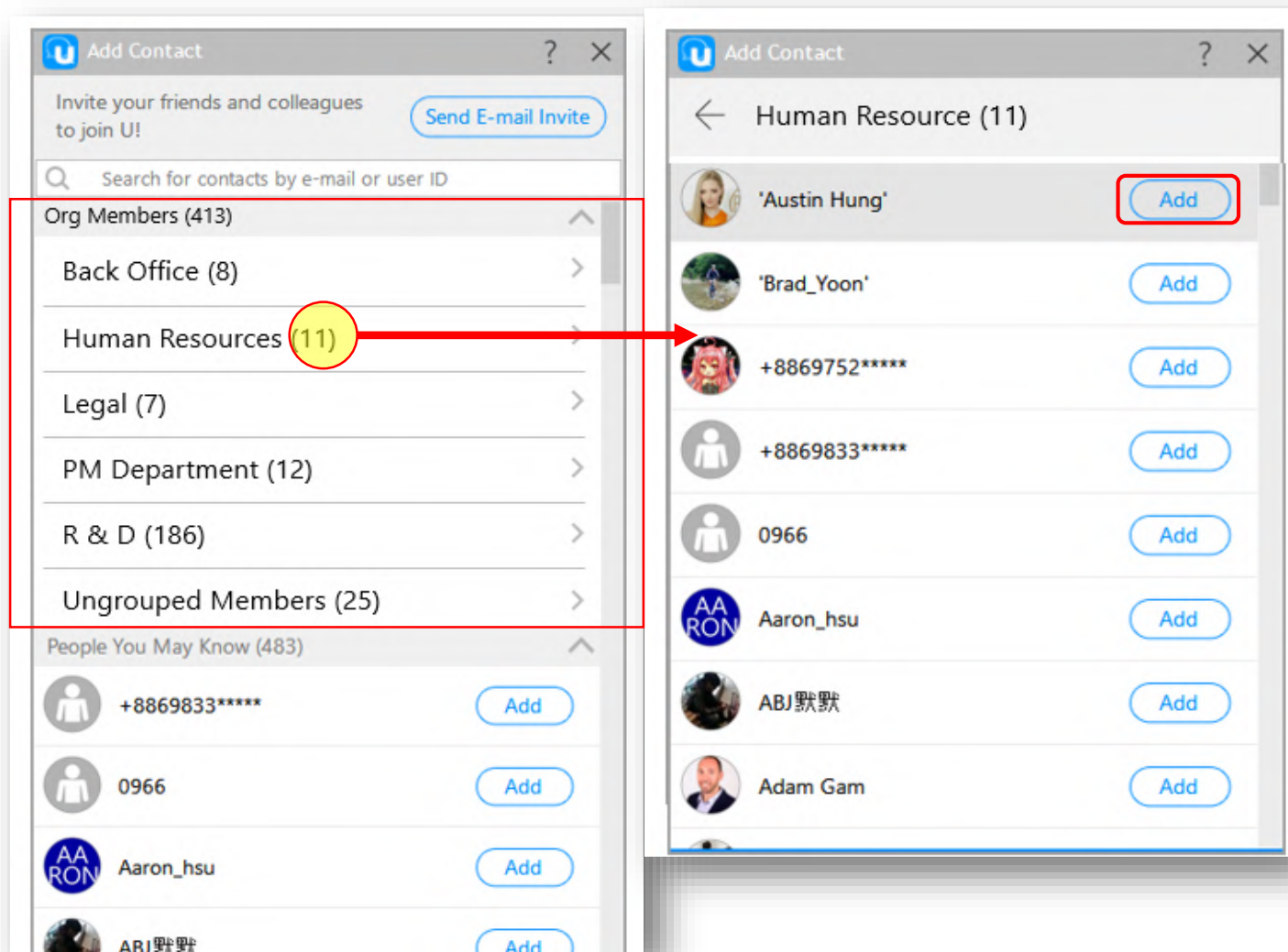
The screenshot shows a web interface for managing members. At the top right, there are two buttons: 'Add Member' (blue) and 'AD Sync' (grey, highlighted with a red box). Below these buttons is a table with filters for Contract ID, Meeting, Webinar, U Storage, and Status, all set to 'All'. The main table lists members with columns for Name / Email, Group, Role, Contract ID, Account types, and Created / Status. Each row has 'Edit' and 'Delete' links.

Contract ID	Meeting	Webinar	U Storage	Status
All ▼	All ▼	All ▼	All ▼	All ▼

Name / Email	Group	Role ▼	Contract ID	Account types	Created / Status
Michael Michael@cyberlink.com	PM Team	Administrator	BR170929-288	Meeting Basic Webinar Pro 50	2017/10/01 Confirmed Edit Delete
Elvis Elvis@cyberlink.com	R&D	Member	BR170929-288	Meeting Basic Webinar Pro 50	2017/10/01 Confirmed Edit Delete
Jack Jack@cyberlink.com	Sales Team	Member	BR170929-288	Meeting Basic Webinar Pro 50	2017/10/01 Confirmed Edit Delete
George	Sales Team	Member	BR170929-288	Meeting Basic	2017/1/12 Edit

設定AD同步後，U組織成員會依照企業AD同步更新與變動。設定好AD同步後，管理員可透過“AD同步”按鈕固定更新AD資訊。離職員工或新進成員會會按照AD同步，被刪除或新增至U組織帳號名單。

群組管理功能- 組織通訊錄



當組織通訊錄被建立後，組織內成員皆可查看通訊錄名單，且可快速找到新成員並加入好友。

管理者由後台管理或新增 U 群組

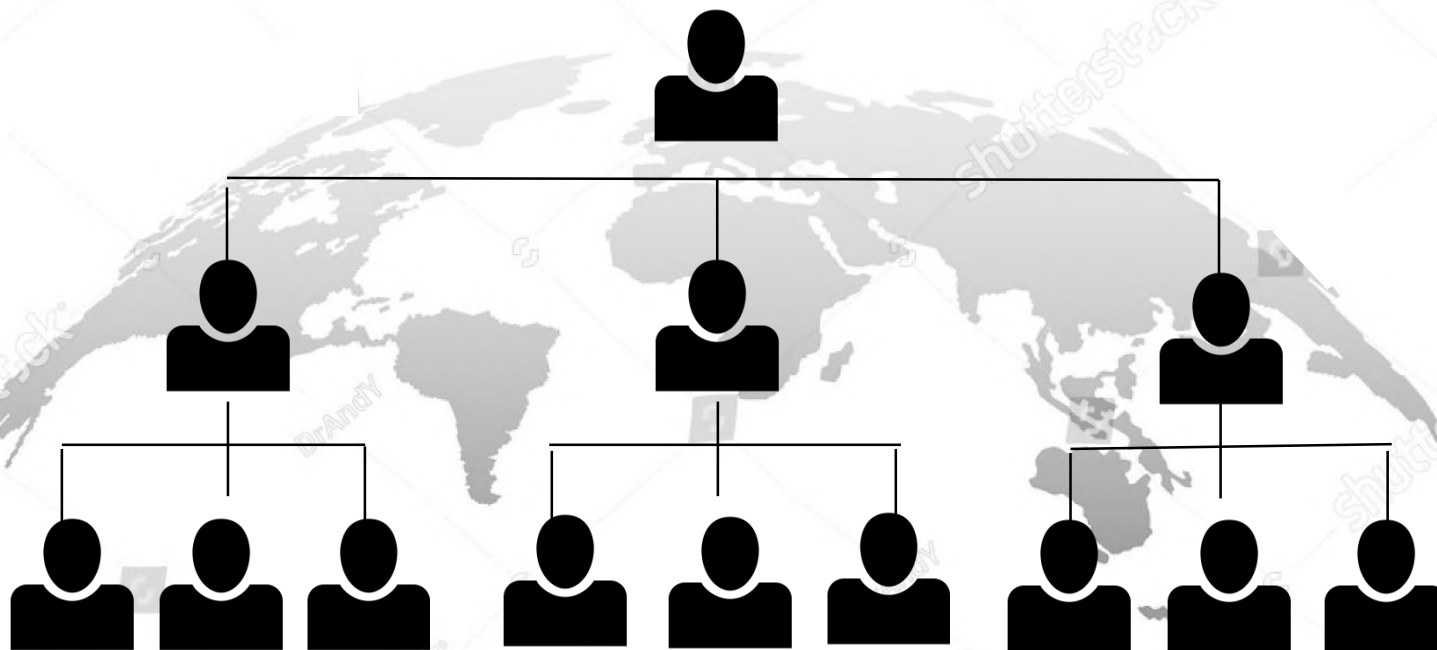
- 企業管理者可由後台新增或管理 U 群組成員，全面掌握公司群組名單。

The screenshot displays the 'IM Groups & Members' management interface. On the left, a sidebar titled 'Organization Admin Tools' lists navigation options: Overview, Member Management, Departments & Members, IM Groups & Members (highlighted), and Dashboard. A secondary menu under 'My Personal Usage' includes My Profile, My Meetings, and My Webinars. The main content area is titled 'IM Groups & Members' and includes a 'Create Group' button. Below this is a table listing existing groups and their member counts, with 'Edit' and 'Delete' links for each.

U Group	Members	Edit	Delete
CL Product Group	94	Edit	Delete
CL Management Team	20	Edit	Delete
CL Sales Team	12	Edit	Delete
PM Team	9	Edit	Delete
QA Team	25	Edit	Delete

樹狀組織管理

- 針對政府機關或大型企業，U 支援樹狀組織管理
- 母公司與子公司（單位）皆能有自己的管理者與AD同步功能
- 上層公司（單位）可管控其子公司（單位）成員與權限



樹狀組織管理

- 上層公司（單位）能透過團體帳戶管理工具，管理其子公司（單位）之U成員與檢視其使用情形，且進行統一U服務方案採購

The screenshot displays the CyberLink U Meeting management interface. On the left, a sidebar menu titled 'Organization Admin Tools' includes options like Overview, Member Management, Departments & Members, IM Groups & Members, Sub-Organizations, and Dashboard. A yellow arrow points from the 'Sub-Organizations' menu item to the main content area. The main content area shows the 'CyberLink APAC' organization page with tabs for Overview, Members, and Dashboard (the latter is circled in red). Below the tabs, there's a section for 'License Detail' containing a table with subscription information.

Subscription ID	Purchaser	Account Types	Total	Assign
BR170929-231	CyberLink	U Meeting Pro 100 ?	500	90
BR170929-232	CyberLink APAC	U Meeting Pro 100 ? U Meeting Pro 50 ?	100 20	90 5

高品質視訊會議 團隊溝通零距離



支援行動裝置



適用於 Windows/Mac

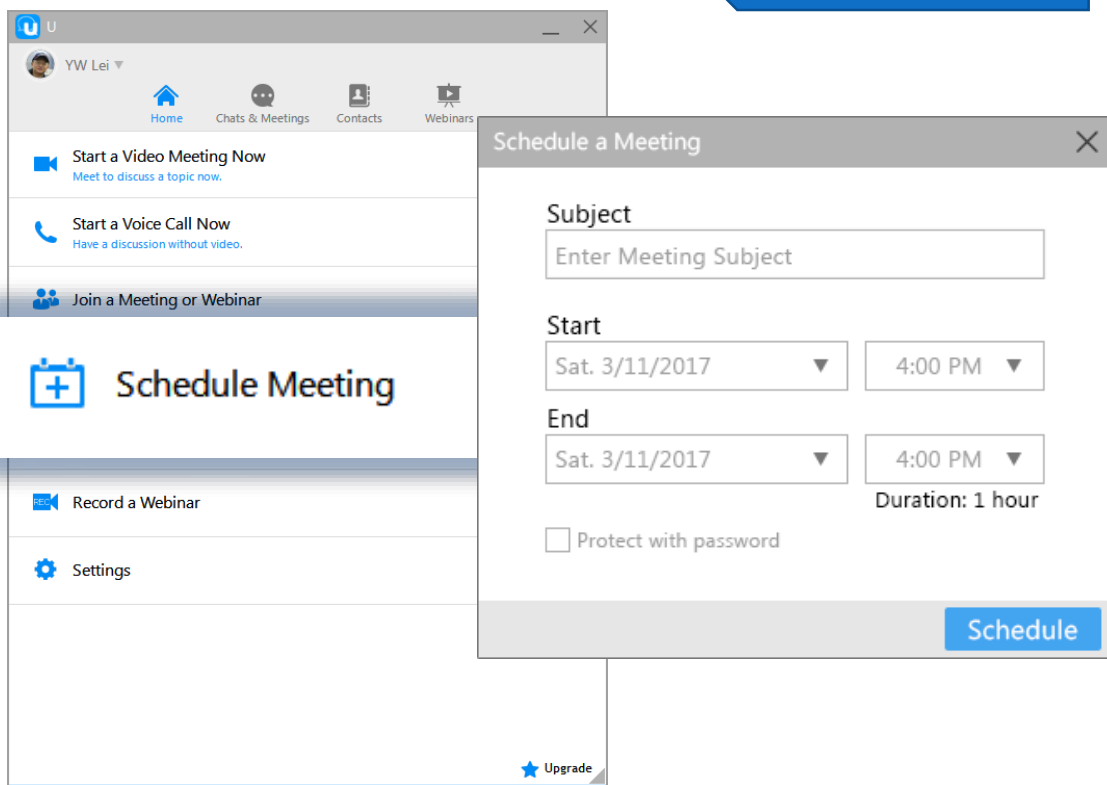


使用瀏覽器開啟 (免外掛)

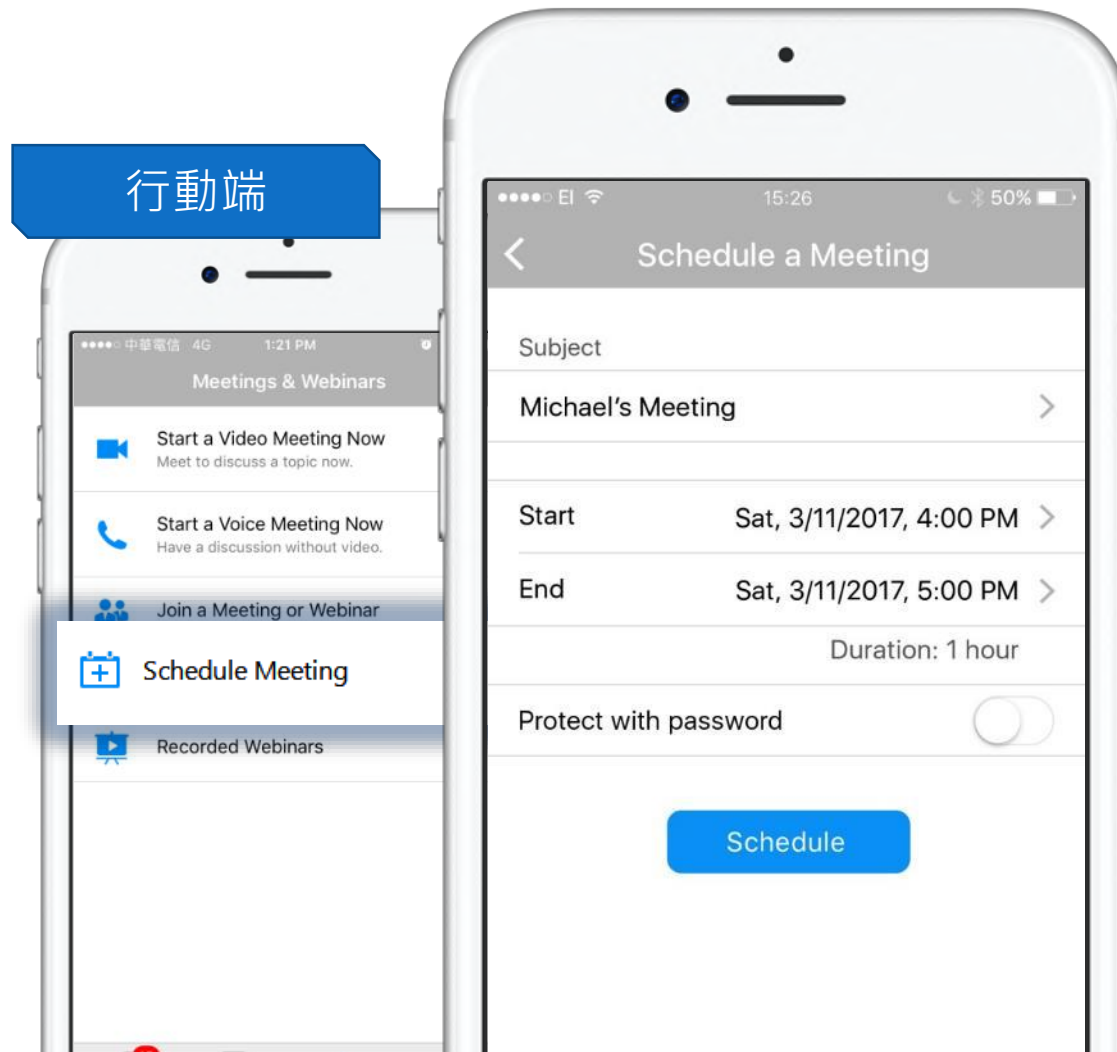


預先排定視訊會議 跨平台也能輕鬆搞定

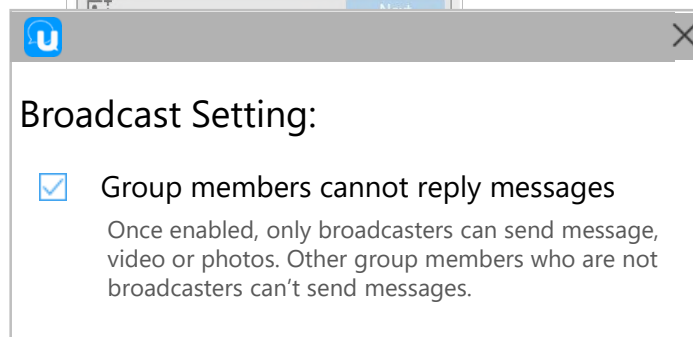
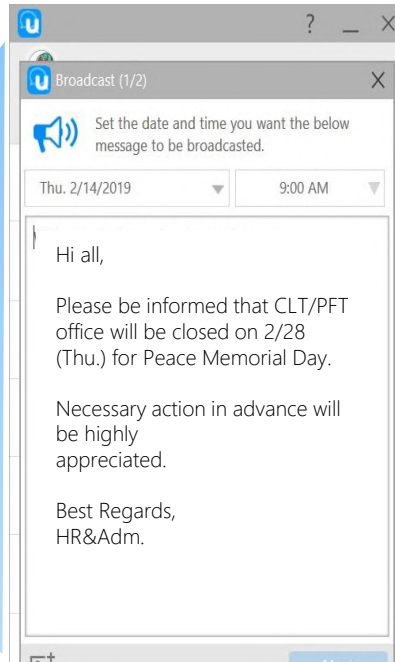
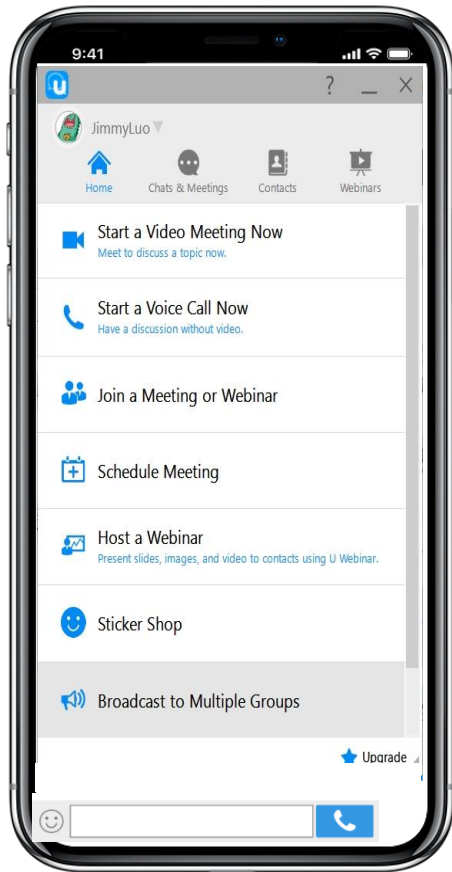
P C 端



行動端



企業官方公告



- 只有擁有公告權限的使用者可以發出官方公告，公告權限由組織管理者控管
- 發出官方公告時，可視公告內容，選擇是否開放群組成員留言回覆

企業官方公告

- 即時廣播發送訊息給全體員工，或特定公司同仁
- 傳送文字、圖片、橫幅圖片並附帶超連結等豐富多樣的訊息樣式
- 可設定發送時間，在特定節日給員工發送溫馨祝福
- 支援多組內部公告帳號，如人資部門、行政部門、組織主管等





專業資安認證

溝通安全無虞

- 通過國際雲端安全檢測，全面保障公司資訊安全

- ❑ 資訊安全滲透測試OWASP
- ❑ 弱點掃描分析NESSUS
- ❑ 行動應用資安聯盟認證MAS



透過團體帳戶管理工具，你可以



檢視及添購企業授權



管理組織成員帳號



管理雲端儲存空間



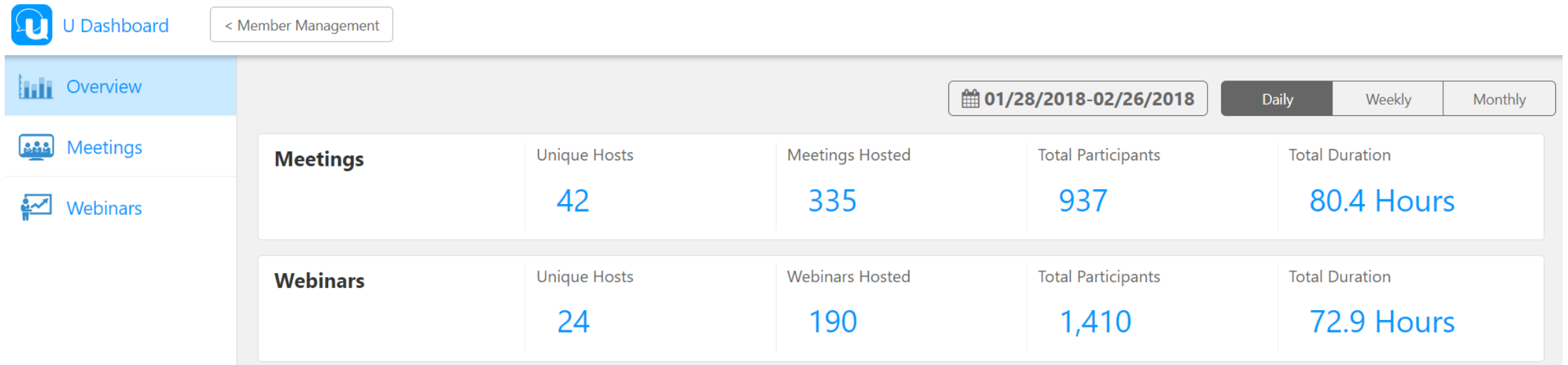
分析及了解使用情形

- 「U團體帳戶管理工具」，讓企業/教育機構帳號管理者能輕鬆進行多組帳號授權和雲端儲存空間管理，包含以下三大項目：
 1. 檢視及添購授權 – 檢視及管理組織授權詳細資料以及雲端儲存空間
 2. 管理組織內成員 – 檢視組織內成員的授權狀況、新增或刪除成員
 3. 即時資訊看板 – 輕鬆總覽組織內各成員使用 U 會議以及 U 簡報(直播)的狀況

監控使用狀態- 即時資訊看板

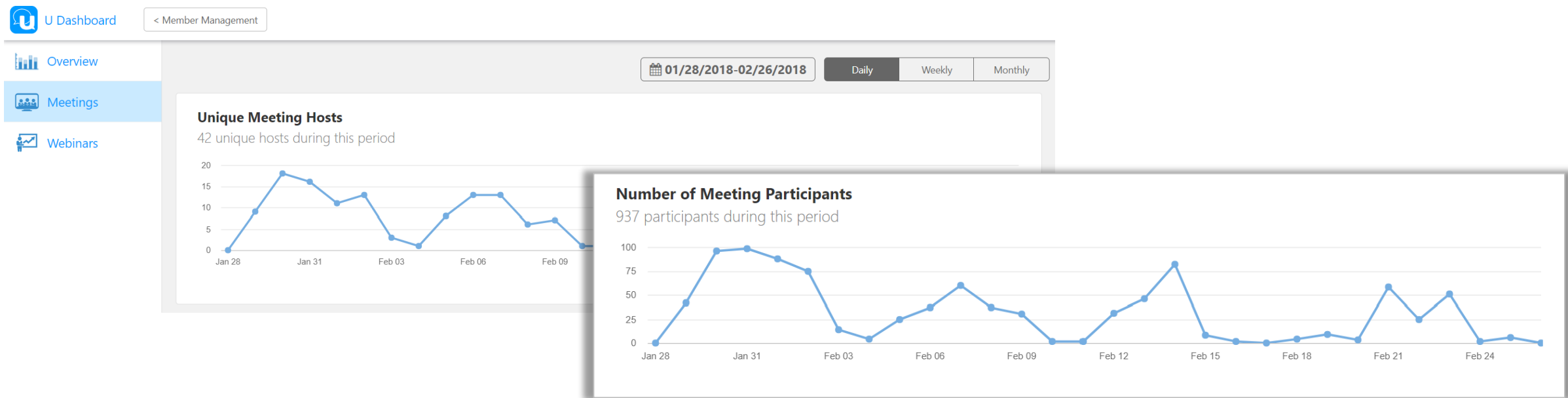
管理員可以透過後台進一步了解:

- 組織內所有成員在會議及網路研討會的使用狀況，包含與會者總數量、總使用時間、場次數量等



監控使用狀態-分析使用情形

可快速總覽不重複會議主持人、會議場次、與會者數量以及單場會議之主持人及與會者詳細資訊，並能自動輸出折線圖表，清楚掌握趨勢





Thank  !

