

# 數位南一 十分鐘QQ快答

## 【產品說明】

因應教育部「生生有平板」政策與教學現場需求，首創線上一鍵測驗平台，於課堂間互動並即時回饋測驗結果的即時測驗。

## 【功能特色】

- ✓ **簡單** 連網即用、不須安裝程式、不須登入帳號
- ✓ **快速** 掃描QRcode進入網址馬上作答
- ✓ **高互動** 即時呈現作答結果，並可匯出EXCEL檔案
- ✓ **不限平台** 網頁版連網作答，全平台皆可使用

適用對象：高中教師、學生

類別：網站

適用作業系統：Google Chrome、Edge、Safari、Firefox...等瀏覽器



## 南一QQ快答



Quick · Quiz Class

# QQ快答操作：加入課程

教師：螢幕投影

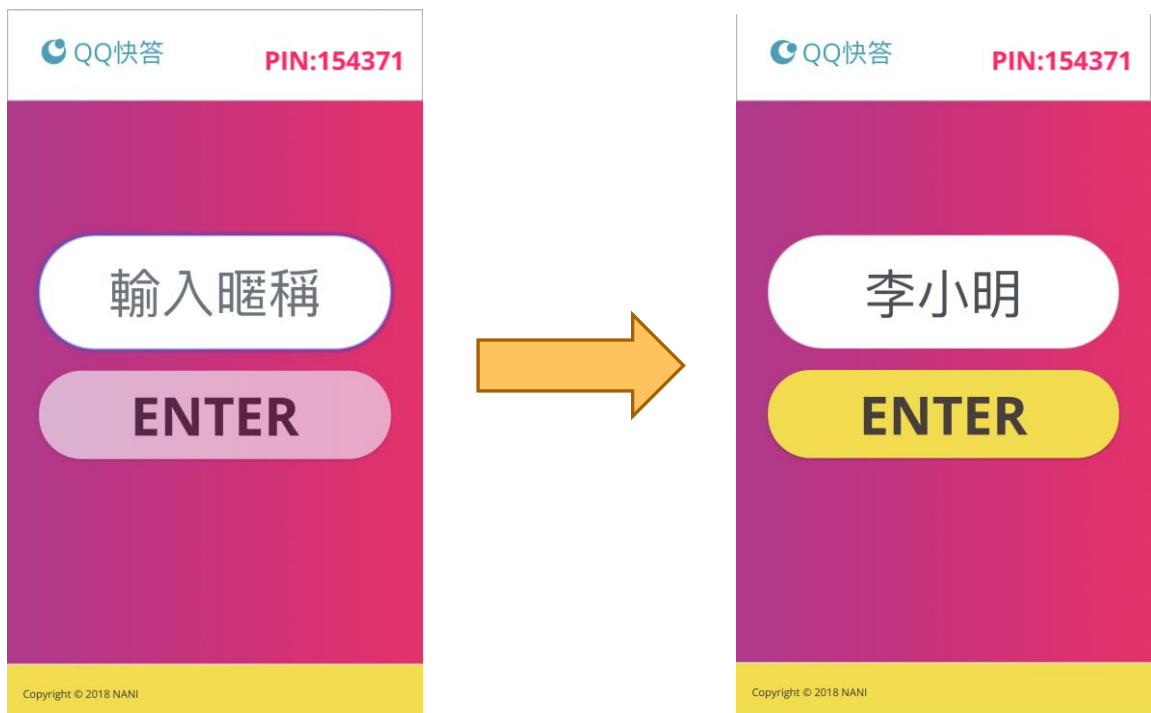
1. 教師將題目頁面投影至螢幕上



學生：手機掃描

方法一：學生掃描QRcode，輸入暱稱後加入課程

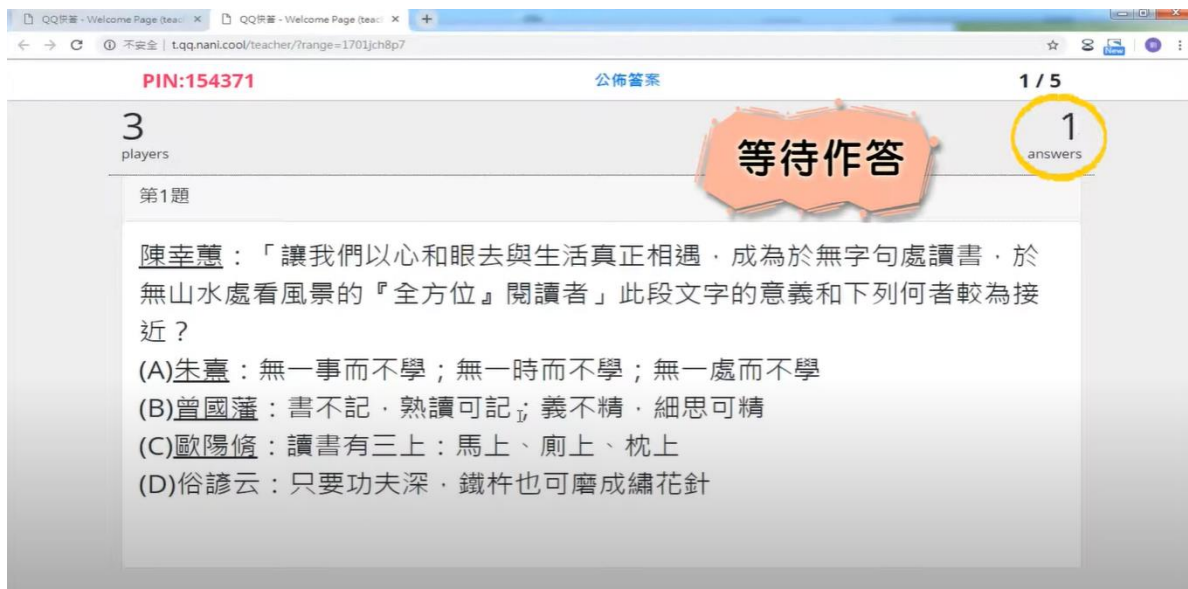
方法二：搜尋網址<http://t.qq.nani.cool/>，進入學生頁面，輸入螢幕上的PIN碼後，填上暱稱即可連結課堂測驗。



# QQ快答操作：開始作答

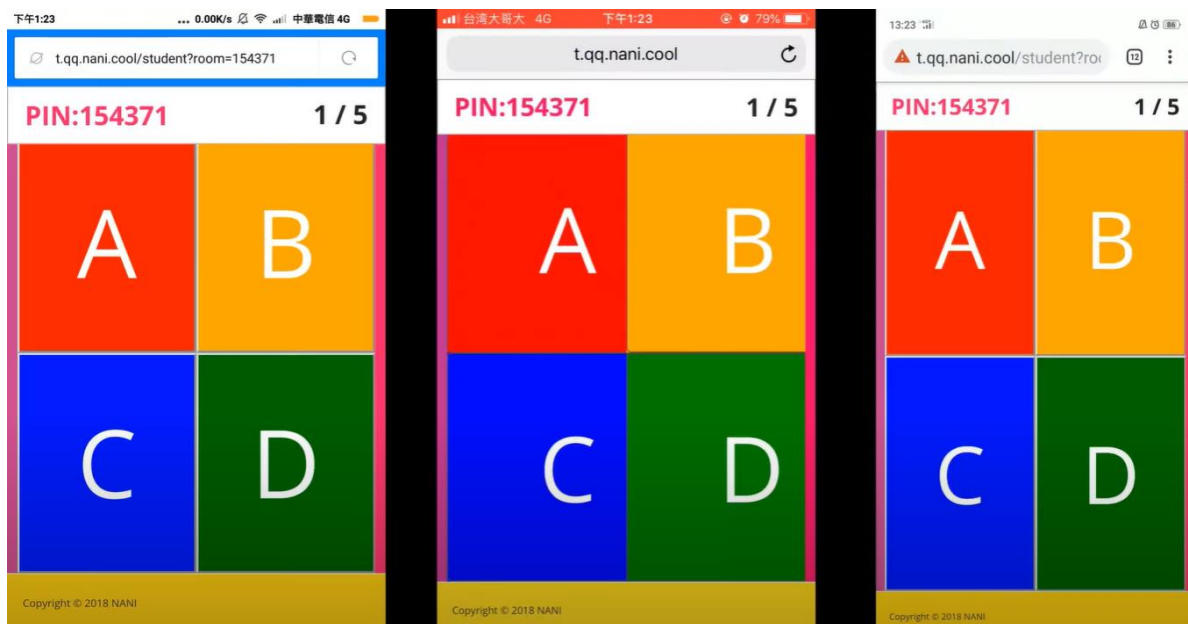
教師：螢幕投影

1. 開始作答後，螢幕顯示題目與右上角顯示已作答人數



學生：手機作答

2. 學生手機呈現答案選擇頁面



# QQ快答操作：公布答案

教師：螢幕投影

1. 點選公布解答後，下方顯示每位學生的作答情況

PIN:154371 1 / 5

騰騰	1
少女	0
小魚兒	0

即時回饋

2. 最後公布所有學生的答對成績排名。

PIN:154371 頒獎時刻

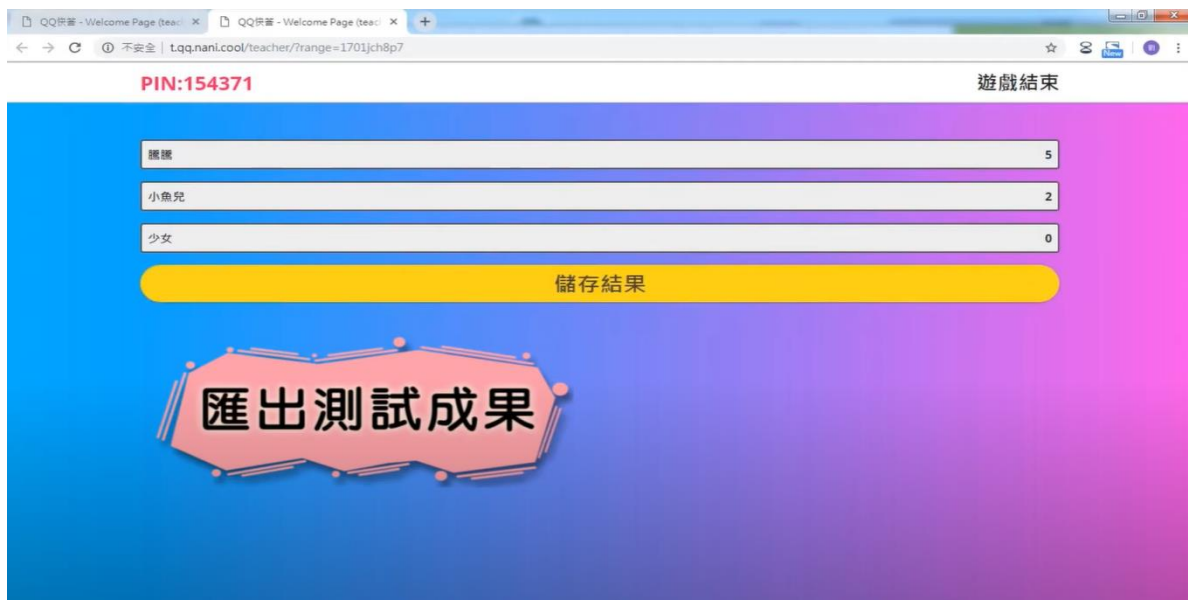
騰騰	5
小魚兒	2
少女	0

公佈成績

# QQ快答操作：匯出成果

教師：螢幕投影

1. 點選“儲存結果”，匯出本次課堂測驗成果



2. 匯出的檔案為excel檔案，方便教師記錄整理

1701jch8p7\_154371.xlsx [受保護的檢視] - Microsoft Excel Starter

受保護的檢視 此檔案源自於網路網路位置，可能不安全。請按一下這裡取得詳細資料。 啟用編輯(E)

答題者	第1題	第2題	第3題	第4題	第5題	正確率
正確答案	(A)	(B)	(D)	(C)	(B)	
少女	C	C	A	A	D	0 / 5
龍牌	A	B	D	C	B	5 / 5
小魚兒	D	B	C	A	B	2 / 5

紀錄學生答題情況