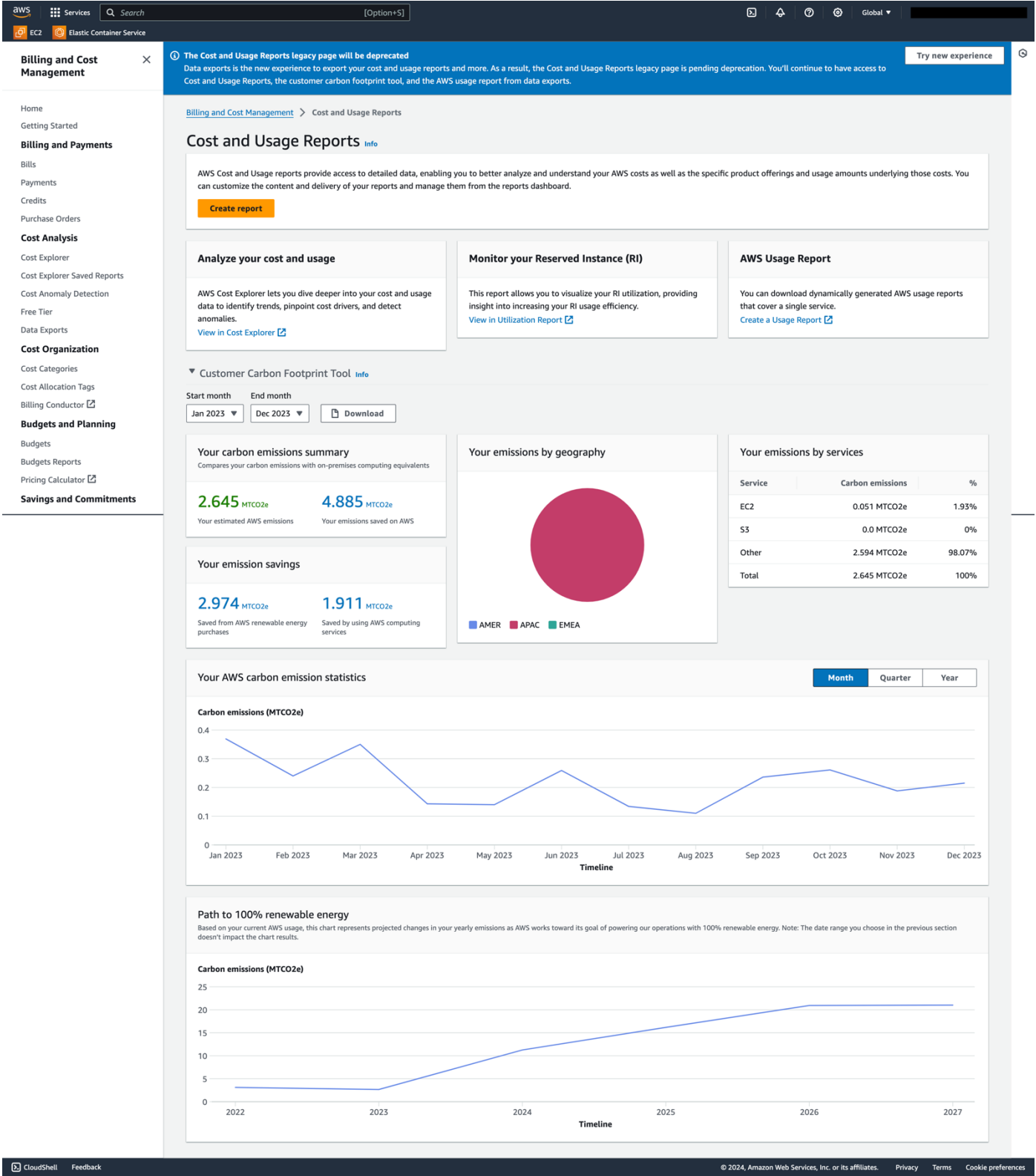
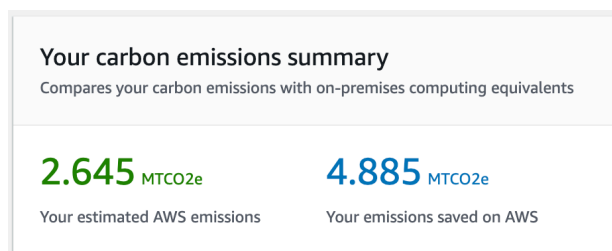


優歷 Yory - 碳排報告書



2023 全年公噸二氧化碳當量

2023 年，Bonio 集團在雲端設施（AWS）的碳足跡總覽，此數據包含所有產品線



MTCO2e = metric tons of carbon dioxide-equivalent（公噸二氧化碳當量）

其中與優歷 Yory 相關的雲端設施，約佔整體的 8%，依此比例計算：

優歷 Yory 在 2023 全年的碳排約為：

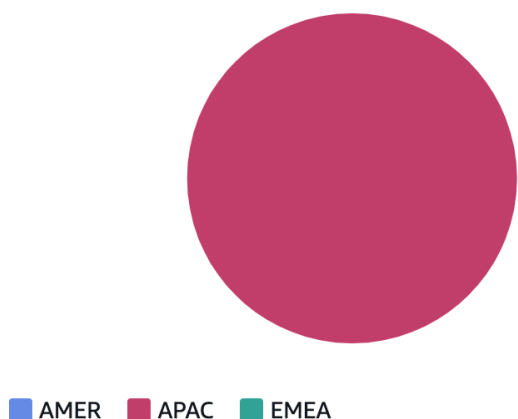
$$2.645 \times 0.08 = 0.2166 \text{ MTCO2e}$$

與前一年度之碳排放差異變化

前一年度（2022）的全年 MTCO2e 為：3.71

Bonio 集團整體在 2023 年減少了約 29% 的碳排放。

碳排分佈區域



Bonio 集團之軟體服務，主要服務台灣使用者，礙於 AWS 並沒有提供台灣節點服務，所以優歷 Yory 之雲端設施都分佈離台灣最近的節點，例如：新加坡 (ap-southeast-1)、東京 (ap-northeast-1)。因此碳排發生地區 100% 為亞太地區。